

DICTAMEN DE REDETERMINACIÓN DE PRECIOS N° 2/2023

EXPEDIENTE: CUDAP: EXP-HCD:0001469/2021

PROCEDIMIENTO: LICITACIÓN PÚBLICA N° 15/2021 (Segundo llamado).

OBJETO: Renovación y reubicación de los tableros seccionales eléctricos del edificio anexo "A" de la HCDN.

REDETERMINACIÓN N°: 1

COMISIÓN DE REDETERMINACIÓN DE PRECIOS DE LA HONORABLE CÁMARA DE DIPUTADOS DE LA NACIÓN

En la Ciudad de Buenos Aires, a los 9 días del mes de FEBRERO de 2023 se reúnen los suscriptos, a fin de evaluar la solicitud de redeterminación de precios efectuada por la firma ANKLO S.R.L., presentada el día 22 de noviembre de 2022, en el marco de la Orden de Compra N° 90/2022 del procedimiento detallado en el encabezado, de acuerdo con lo dispuesto por la Resolución Presidencial N° 1586/18.

a) Verificación de la procedencia de la solicitud.

La procedencia de la redeterminación de precios contemplada en el capítulo IV del "Reglamento para el funcionamiento de la Comisión de Redeterminación de Precios de la HONORABLE CÁMARA DE DIPUTADOS DE LA NACIÓN", aprobado por la Resolución Presidencial N° 1586/18, se encuentra acreditada de la siguiente manera:

a. Estructura de costos de la contratación: se toma la planilla "Resumen de análisis de precios", obrante a fojas 1229/1233;

b. Índices de referencia para el cálculo de la redeterminación de precios: Índice del costo de la construcción en el Gran Buenos Aires (ICC) – NIVEL GENERAL, publicado por el INDEC

Cuadro 8.1.1 Variación porcentual entre cada periodo y el inmediato anterior del ICC, base 1993=100, por capítulo

Periodo	Nivel general	Capítulo			
		Materiales	Mano de obra (*)	Gastos generales	
2021	Nov	2,1	3,9	0,5	1,9
	Dic	1,6	2,5	0,6	1,9
2022	Ene	3,2	3,5	3,0	3,2
	Feb	3,8	3,5	4,2	3,6
	Mar	5,0	4,0	5,9	4,9
	Abr	2,3	4,5	0,0	2,6
	May	6,6	4,4	9,1	5,8
	Jun*	6,6	5,2	8,0	6,2
	Jul*	6,9	12,3	2,0	5,3
	Ago*	7,5	8,9	6,3	5,5
	Sep*	7,5	5,9	9,4	6,9
	Oct*	6,8	5,9	7,7	6,8
	Nov*	6,3	5,6	7,2	6,0

(\*) El capítulo "Mano de obra" comprende el costo de la mano de obra de albañilería y estructura, y la subcontratación de los trabajos de yesería, pintura, instalación sanitaria y contra incendios, instalación de gas e instalación eléctrica.

Fuente: INDEC, Dirección Nacional de Estadísticas de Precios. Dirección de Índices de Precios de la Producción.

c. Modelo de Solicitud de Redeterminación de Precios y documentación respaldatoria que acredita una variación igual o mayor al DIEZ POR CIENTO (10%): presentada el día 22 de noviembre de 2022, obrante a fojas 1 del CUDAP: TI\_AC-HCD:0013967/2022, agregado al expediente de referencia según constancia de fojas 1548;

d. Solicitud de documentación o aclaración adicional: no fue necesario solicitar información adicional.

**b) Antecedentes.**

- Fecha en la que registró la redeterminación de precios solicitada por la contratista: 22 de noviembre de 2022.
- La Dirección de Obras y Mantenimiento informó que la firma del Acta de Inicio se efectuó el día 23 de noviembre de 2022, estableciendo como fecha de inicio de la obra el día 1 de diciembre de 2022, motivo por el cual no se realizó a la fecha de la presentación de la solicitud ningún avance de obra y por lo que la base para redeterminar es el total de la licitación, según obra a fojas 1551/1552.
- Porcentaje del valor del contrato a mantener fijo e inamovible por el anticipo financiero otorgado: TREINTA POR CIENTO (30%).

**c) Análisis de las actuaciones.**

**1- Porcentaje de variación solicitada por la firma adjudicataria:** TREINTA COMA NOVENTA Y TRES POR CIENTO (30,93%), según obra a fojas 1 del CUDAP: TI\_AC-HCD:0013967/2022.

**2- Verificación de la correspondencia de los índices utilizados y el cálculo de la variación de referencia:**

ICC NIVEL GENERAL		
MES	VARIACIÓN %	ACUMULADO
Julio 2022	Mes base	
Agosto 2022	7,50%	7,50%
Septiembre 2022	7,50%	15,56%
Total acumulado		15,56%


Se constata una variación que supera el DIEZ POR CIENTO (10%), de acuerdo con lo establecido en el Reglamento aprobado mediante la Resolución Presidencial N° 1586/18, en el mes de septiembre de 2022. En total, la variación acumulada desde julio hasta septiembre es de QUINCE COMA CINCUENTA Y SEIS POR CIENTO (15,56 %).



**3- Determinación de precios aplicando los incrementos citados:**

ÍTEM	DESCRIPCIÓN	Unidad de medida	Cantidad s/ contrato	Precio ofertado unitario	Precio ofertado total	Variación de referencia: 15,56%	Nuevos precios redeterminados (unitarios)	Diferencia entre Precios Ofertados / Precios Redeterminados	Subtotal Incremento Reconocido	Diferencia entre Precios Ofertados / Precios Redeterminados restando el 30% de anticipo financiero	Subtotal Incremento Reconocido restando el 30% de anticipo financiero
<b>1</b>	<b>DESCONEXIÓN Y DESMONTE DE TABLEROS ELÉCTRICOS SECCIONALES EXISTENTES</b>										
1	TSA (SS6)	unidades	1	\$ 68.244,54	\$ 68.244,54	1,1556	\$ 78.863,39	\$ 10.618,85	\$ 10.618,85	\$ 7.433,20	\$ 7.433,20
2	TSAEM (SS6)	unidades	1	\$ 55.354,86	\$ 55.354,86	1,1556	\$ 63.968,08	\$ 8.613,22	\$ 8.613,22	\$ 6.029,25	\$ 6.029,25
3	TSES (SS1)	unidades	1	\$ 68.244,54	\$ 68.244,54	1,1556	\$ 78.863,39	\$ 10.618,85	\$ 10.618,85	\$ 7.433,20	\$ 7.433,20
4	TSC (PB)	unidades	1	\$ 68.244,54	\$ 68.244,54	1,1556	\$ 78.863,39	\$ 10.618,85	\$ 10.618,85	\$ 7.433,20	\$ 7.433,20
5	TSCEM (PB)	unidades	1	\$ 55.354,86	\$ 55.354,86	1,1556	\$ 63.968,08	\$ 8.613,22	\$ 8.613,22	\$ 6.029,25	\$ 6.029,25
6	TSE (P1)	unidades	1	\$ 68.244,54	\$ 68.244,54	1,1556	\$ 78.863,39	\$ 10.618,85	\$ 10.618,85	\$ 7.433,20	\$ 7.433,20
7	TSEEM (P1)	unidades	1	\$ 55.354,86	\$ 55.354,86	1,1556	\$ 63.968,08	\$ 8.613,22	\$ 8.613,22	\$ 6.029,25	\$ 6.029,25
8	TSF (P2)	unidades	1	\$ 68.244,54	\$ 68.244,54	1,1556	\$ 78.863,39	\$ 10.618,85	\$ 10.618,85	\$ 7.433,20	\$ 7.433,20
9	TSFEM (P2)	unidades	1	\$ 55.354,86	\$ 55.354,86	1,1556	\$ 63.968,08	\$ 8.613,22	\$ 8.613,22	\$ 6.029,25	\$ 6.029,25
10	TSG (P3)	unidades	1	\$ 68.244,54	\$ 68.244,54	1,1556	\$ 78.863,39	\$ 10.618,85	\$ 10.618,85	\$ 7.433,20	\$ 7.433,20
11	TSGEM (P3)	unidades	1	\$ 55.354,86	\$ 55.354,86	1,1556	\$ 63.968,08	\$ 8.613,22	\$ 8.613,22	\$ 6.029,25	\$ 6.029,25
12	TDEM (P3)	unidades	1	\$ 68.244,54	\$ 68.244,54	1,1556	\$ 78.863,39	\$ 10.618,85	\$ 10.618,85	\$ 7.433,20	\$ 7.433,20
13	TSH (P4)	unidades	1	\$ 68.244,54	\$ 68.244,54	1,1556	\$ 78.863,39	\$ 10.618,85	\$ 10.618,85	\$ 7.433,20	\$ 7.433,20
14	TSHEM (P4)	unidades	1	\$ 55.354,86	\$ 55.354,86	1,1556	\$ 63.968,08	\$ 8.613,22	\$ 8.613,22	\$ 6.029,25	\$ 6.029,25
15	TSI (P5)	unidades	1	\$ 68.244,54	\$ 68.244,54	1,1556	\$ 78.863,39	\$ 10.618,85	\$ 10.618,85	\$ 7.433,20	\$ 7.433,20
16	TSIEM (P5)	unidades	1	\$ 55.354,86	\$ 55.354,86	1,1556	\$ 63.968,08	\$ 8.613,22	\$ 8.613,22	\$ 6.029,25	\$ 6.029,25
17	TSJ (P7)	unidades	1	\$ 68.244,54	\$ 68.244,54	1,1556	\$ 78.863,39	\$ 10.618,85	\$ 10.618,85	\$ 7.433,20	\$ 7.433,20
18	TSJEM (P7)	unidades	1	\$ 55.354,86	\$ 55.354,86	1,1556	\$ 63.968,08	\$ 8.613,22	\$ 8.613,22	\$ 6.029,25	\$ 6.029,25
19	TSK (P9)	unidades	1	\$ 68.244,54	\$ 68.244,54	1,1556	\$ 78.863,39	\$ 10.618,85	\$ 10.618,85	\$ 7.433,20	\$ 7.433,20

ÍTEM	DESCRIPCIÓN	Unidad de medida	Cantidad s/ contrato	Precio ofertado unitario	Precio ofertado total	Variación de referencia: 15,56%	Nuevos precios redeterminados (unitarios)	Diferencia entre Precios Ofertados / Precios Redeterminados	Subtotal Incremento Reconocido	Diferencia entre Precios Ofertados / Precios Redeterminados restando el 30% de anticipo financiero	Subtotal Incremento Reconocido restando el 30% de anticipo financiero
20	TSKEM (P9)	unidades	1	\$ 55.354,86	\$ 55.354,86	1,1556	\$ 63.968,08	\$ 8.613,22	\$ 8.613,22	\$ 6.029,25	\$ 6.029,25
21	TDEMO (P9)	unidades	1	\$ 68.244,54	\$ 68.244,54	1,1556	\$ 78.863,39	\$ 10.618,85	\$ 10.618,85	\$ 7.433,20	\$ 7.433,20
22	TSL (P11)	unidades	1	\$ 68.244,54	\$ 68.244,54	1,1556	\$ 78.863,39	\$ 10.618,85	\$ 10.618,85	\$ 7.433,20	\$ 7.433,20
23	TSLEM (P11)	unidades	1	\$ 55.354,86	\$ 55.354,86	1,1556	\$ 63.968,08	\$ 8.613,22	\$ 8.613,22	\$ 6.029,25	\$ 6.029,25
24	TSM (P13)	unidades	1	\$ 68.244,54	\$ 68.244,54	1,1556	\$ 78.863,39	\$ 10.618,85	\$ 10.618,85	\$ 7.433,20	\$ 7.433,20
25	TSMEM (P13)	unidades	1	\$ 55.354,86	\$ 55.354,86	1,1556	\$ 63.968,08	\$ 8.613,22	\$ 8.613,22	\$ 6.029,25	\$ 6.029,25
<b>2</b>	<b>INSTALACIÓN DE NUEVOS TABLEROS ELÉCTRICOS SECCIONALES</b>										
1	TSA (SS6)	unidades	1	\$ 489.897,17	\$ 489.897,17	1,1556	\$ 566.125,17	\$ 76.228,00	\$ 76.228,00	\$ 53.359,60	\$ 53.359,60
2	TSAEM (SS6)	unidades	1	\$ 203.695,93	\$ 203.695,93	1,1556	\$ 235.391,01	\$ 31.695,08	\$ 31.695,08	\$ 22.186,56	\$ 22.186,56
3	TSES (SS1)	unidades	1	\$ 252.013,10	\$ 252.013,10	1,1556	\$ 291.226,34	\$ 39.213,24	\$ 39.213,24	\$ 27.449,27	\$ 27.449,27
4	TSC (PB)	unidades	1	\$ 1.133.509,23	\$ 1.133.509,23	1,1556	\$ 1.309.883,26	\$ 176.374,03	\$ 176.374,03	\$ 123.461,82	\$ 123.461,82
5	TSCM (PB)	unidades	1	\$ 386.420,31	\$ 386.420,31	1,1556	\$ 446.547,31	\$ 60.127,00	\$ 60.127,00	\$ 42.088,90	\$ 42.088,90
6	TSE 101 (P1)	unidades	1	\$ 677.896,16	\$ 677.896,16	1,1556	\$ 783.376,80	\$ 105.480,64	\$ 105.480,64	\$ 73.836,45	\$ 73.836,45
7	TSE 102 (P1)	unidades	1	\$ 646.734,85	\$ 646.734,85	1,1556	\$ 747.366,80	\$ 100.631,95	\$ 100.631,95	\$ 70.442,37	\$ 70.442,37
8	TSE 103 (P1)	unidades	1	\$ 457.333,86	\$ 457.333,86	1,1556	\$ 528.495,01	\$ 71.161,15	\$ 71.161,15	\$ 49.812,81	\$ 49.812,81
9	TSEEM 101 (P1)	unidades	1	\$ 253.462,28	\$ 253.462,28	1,1556	\$ 292.901,01	\$ 39.438,73	\$ 39.438,73	\$ 27.607,11	\$ 27.607,11
10	TSEEM 102 (P1)	unidades	1	\$ 257.007,96	\$ 257.007,96	1,1556	\$ 296.998,39	\$ 39.990,43	\$ 39.990,43	\$ 27.993,30	\$ 27.993,30
11	TSEEM 103 (P1)	unidades	1	\$ 253.462,28	\$ 253.462,28	1,1556	\$ 292.901,01	\$ 39.438,73	\$ 39.438,73	\$ 27.607,11	\$ 27.607,11
12	TSF 201 (P2)	unidades	1	\$ 655.548,63	\$ 655.548,63	1,1556	\$ 757.551,99	\$ 102.003,36	\$ 102.003,36	\$ 71.402,35	\$ 71.402,35
13	TSF 202 (P2)	unidades	1	\$ 600.937,06	\$ 600.937,06	1,1556	\$ 694.442,87	\$ 93.505,81	\$ 93.505,81	\$ 65.454,07	\$ 65.454,07
14	TSF 203 (P2)	unidades	1	\$ 526.419,28	\$ 526.419,28	1,1556	\$ 608.330,12	\$ 81.910,84	\$ 81.910,84	\$ 57.337,59	\$ 57.337,59
15	TSFEM 201 (P2)	unidades	1	\$ 302.792,74	\$ 302.792,74	1,1556	\$ 349.907,29	\$ 47.114,55	\$ 47.114,55	\$ 32.980,19	\$ 32.980,19





ÍTEM	DESCRIPCIÓN	Unidad de medida	Cantidad s/ contrato	Precio ofertado unitario	Precio ofertado total	Variación de referencia: 15,56%	Nuevos precios redeterminados (unitarios)	Diferencia entre Precios Ofertados / Precios Redeterminados	Subtotal Incremento Reconocido	Diferencia entre Precios Ofertados / Precios Redeterminados restando el 30% de anticipo financiero	Subtotal Incremento Reconocido restando el 30% de anticipo financiero
16	TSFEM 202 (P2)	unidades	1	\$ 299.245,43	\$ 299.245,43	1,1556	\$ 345.808,02	\$ 46.562,59	\$ 46.562,59	\$ 32.593,81	\$ 32.593,81
17	TSFEM 203 (P2)	unidades	1	\$ 299.245,43	\$ 299.245,43	1,1556	\$ 345.808,02	\$ 46.562,59	\$ 46.562,59	\$ 32.593,81	\$ 32.593,81
18	TSG 301 (P3)	unidades	1	\$ 719.826,23	\$ 719.826,23	1,1556	\$ 831.831,20	\$ 112.004,97	\$ 112.004,97	\$ 78.403,48	\$ 78.403,48
19	TSG 302 (P3)	unidades	1	\$ 627.139,29	\$ 627.139,29	1,1556	\$ 724.722,17	\$ 97.582,88	\$ 97.582,88	\$ 68.308,02	\$ 68.308,02
20	TSG 303 (P3)	unidades	1	\$ 506.553,72	\$ 506.553,72	1,1556	\$ 585.373,48	\$ 78.819,76	\$ 78.819,76	\$ 55.173,83	\$ 55.173,83
21	TSGEM 301 (P3)	unidades	1	\$ 302.792,74	\$ 302.792,74	1,1556	\$ 349.907,29	\$ 47.114,55	\$ 47.114,55	\$ 32.980,19	\$ 32.980,19
22	TSGEM 302 (P3)	unidades	1	\$ 299.245,43	\$ 299.245,43	1,1556	\$ 345.808,02	\$ 46.562,59	\$ 46.562,59	\$ 32.593,81	\$ 32.593,81
23	TSGEM 303 (P3)	unidades	1	\$ 299.245,43	\$ 299.245,43	1,1556	\$ 345.808,02	\$ 46.562,59	\$ 46.562,59	\$ 32.593,81	\$ 32.593,81
24	TDEMN (P3)	unidades	1	\$ 596.911,58	\$ 596.911,58	1,1556	\$ 689.791,02	\$ 92.879,44	\$ 92.879,44	\$ 65.015,61	\$ 65.015,61
25	TSH (P4)	unidades	1	\$ 635.938,43	\$ 635.938,43	1,1556	\$ 734.890,45	\$ 98.952,02	\$ 98.952,02	\$ 69.266,41	\$ 69.266,41
26	TSH 401 (P4)	unidades	1	\$ 627.503,62	\$ 627.503,62	1,1556	\$ 725.143,18	\$ 97.639,56	\$ 97.639,56	\$ 68.347,69	\$ 68.347,69
27	TSH 402 (P4)	unidades	1	\$ 457.333,86	\$ 457.333,86	1,1556	\$ 528.495,01	\$ 71.161,15	\$ 71.161,15	\$ 49.812,81	\$ 49.812,81
28	TSHEM 401 (P4)	unidades	1	\$ 299.245,43	\$ 299.245,43	1,1556	\$ 345.808,02	\$ 46.562,59	\$ 46.562,59	\$ 32.593,81	\$ 32.593,81
29	TSHEM 402 (P4)	unidades	1	\$ 299.245,43	\$ 299.245,43	1,1556	\$ 345.808,02	\$ 46.562,59	\$ 46.562,59	\$ 32.593,81	\$ 32.593,81
30	TSHEM 403 (P4)	unidades	1	\$ 341.011,24	\$ 341.011,24	1,1556	\$ 394.072,59	\$ 53.061,35	\$ 53.061,35	\$ 37.142,95	\$ 37.142,95
31	TSI 501 (P5)	unidades	1	\$ 328.372,04	\$ 328.372,04	1,1556	\$ 379.466,73	\$ 51.094,69	\$ 51.094,69	\$ 35.766,28	\$ 35.766,28
32	TSIEM 501 (P5)	unidades	1	\$ 198.662,04	\$ 198.662,04	1,1556	\$ 229.573,85	\$ 30.911,81	\$ 30.911,81	\$ 21.638,27	\$ 21.638,27
33	TSJ 701 (P7)	unidades	1	\$ 788.565,21	\$ 788.565,21	1,1556	\$ 911.265,96	\$ 122.700,75	\$ 122.700,75	\$ 85.890,53	\$ 85.890,53
34	TSJ 702 (P7)	unidades	1	\$ 683.434,24	\$ 683.434,24	1,1556	\$ 789.776,61	\$ 106.342,37	\$ 106.342,37	\$ 74.439,66	\$ 74.439,66
35	TSJ 703 (P7)	unidades	1	\$ 506.553,72	\$ 506.553,72	1,1556	\$ 585.373,48	\$ 78.819,76	\$ 78.819,76	\$ 55.173,83	\$ 55.173,83
36	TSJEM 701 (P7)	unidades	1	\$ 299.245,43	\$ 299.245,43	1,1556	\$ 345.808,02	\$ 46.562,59	\$ 46.562,59	\$ 32.593,81	\$ 32.593,81
37	TSJEM 702 (P7)	unidades	1	\$ 329.465,02	\$ 329.465,02	1,1556	\$ 380.729,77	\$ 51.264,75	\$ 51.264,75	\$ 35.885,33	\$ 35.885,33

ÍTEM	DESCRIPCIÓN	Unidad de medida	Cantidad s/ contrato	Precio ofertado unitario	Precio ofertado total	Variación de referencia: 15,56%	Nuevos precios redeterminados (unitarios)	Diferencia entre Precios Ofertados / Precios Redeterminados	Subtotal Incremento Reconocido	Diferencia entre Precios Ofertados / Precios Redeterminados restando el 30% de anticipo financiero	Subtotal Incremento Reconocido restando el 30% de anticipo financiero
38	TSJEM 703 (P7)	unidades	1	\$ 299.245,43	\$ 299.245,43	1,1556	\$ 345.808,02	\$ 46.562,59	\$ 46.562,59	\$ 32.593,81	\$ 32.593,81
39	TSK 901 (P9)	unidades	1	\$ 728.597,72	\$ 728.597,72	1,1556	\$ 841.967,52	\$ 113.369,80	\$ 113.369,80	\$ 79.358,86	\$ 79.358,86
40	TSK 902 (P9)	unidades	1	\$ 608.140,64	\$ 608.140,64	1,1556	\$ 702.767,32	\$ 94.626,68	\$ 94.626,68	\$ 66.238,68	\$ 66.238,68
41	TSK 903 (P9)	unidades	1	\$ 506.553,72	\$ 506.553,72	1,1556	\$ 585.373,48	\$ 78.819,76	\$ 78.819,76	\$ 55.173,83	\$ 55.173,83
42	TSKEM 901 (P9)	unidades	1	\$ 299.245,43	\$ 299.245,43	1,1556	\$ 345.808,02	\$ 46.562,59	\$ 46.562,59	\$ 32.593,81	\$ 32.593,81
43	TSKEM 902 (P9)	unidades	1	\$ 345.101,78	\$ 345.101,78	1,1556	\$ 398.799,62	\$ 53.697,84	\$ 53.697,84	\$ 37.588,49	\$ 37.588,49
44	TSKEM 903 (P9)	unidades	1	\$ 299.245,43	\$ 299.245,43	1,1556	\$ 345.808,02	\$ 46.562,59	\$ 46.562,59	\$ 32.593,81	\$ 32.593,81
45	TDEMO (P9)	unidades	1	\$ 517.262,32	\$ 517.262,32	1,1556	\$ 597.748,34	\$ 80.486,02	\$ 80.486,02	\$ 56.340,21	\$ 56.340,21
46	TSL 1101 (P11)	unidades	1	\$ 803.891,32	\$ 803.891,32	1,1556	\$ 928.976,81	\$ 125.085,49	\$ 125.085,49	\$ 87.559,84	\$ 87.559,84
47	TSL 1102 (P11)	unidades	1	\$ 683.434,24	\$ 683.434,24	1,1556	\$ 789.776,61	\$ 106.342,37	\$ 106.342,37	\$ 74.439,66	\$ 74.439,66
48	TSL 1103 (P11)	unidades	1	\$ 506.553,72	\$ 506.553,72	1,1556	\$ 585.373,48	\$ 78.819,76	\$ 78.819,76	\$ 55.173,83	\$ 55.173,83
49	TSLEM 1101 (P11)	unidades	1	\$ 299.245,43	\$ 299.245,43	1,1556	\$ 345.808,02	\$ 46.562,59	\$ 46.562,59	\$ 32.593,81	\$ 32.593,81
50	TSLEM 1102 (P11)	unidades	1	\$ 329.465,02	\$ 329.465,02	1,1556	\$ 380.729,77	\$ 51.264,75	\$ 51.264,75	\$ 35.885,33	\$ 35.885,33
51	TSLEM 1103 (P11)	unidades	1	\$ 299.245,43	\$ 299.245,43	1,1556	\$ 345.808,02	\$ 46.562,59	\$ 46.562,59	\$ 32.593,81	\$ 32.593,81
52	TSM 1301 (P13)	unidades	1	\$ 803.891,32	\$ 803.891,32	1,1556	\$ 928.976,81	\$ 125.085,49	\$ 125.085,49	\$ 87.559,84	\$ 87.559,84
53	TSM 1302 (P13)	unidades	1	\$ 683.434,24	\$ 683.434,24	1,1556	\$ 789.776,61	\$ 106.342,37	\$ 106.342,37	\$ 74.439,66	\$ 74.439,66
54	TSM 1303 (P13)	unidades	1	\$ 506.553,72	\$ 506.553,72	1,1556	\$ 585.373,48	\$ 78.819,76	\$ 78.819,76	\$ 55.173,83	\$ 55.173,83
55	TSMEM 1301 (P13)	unidades	1	\$ 253.462,28	\$ 253.462,28	1,1556	\$ 292.901,01	\$ 39.438,73	\$ 39.438,73	\$ 27.607,11	\$ 27.607,11
56	TSMEM 1302 (P13)	unidades	1	\$ 283.681,86	\$ 283.681,86	1,1556	\$ 327.822,76	\$ 44.140,90	\$ 44.140,90	\$ 30.898,63	\$ 30.898,63
57	TSMEM 1303 (P13)	unidades	1	\$ 253.462,28	\$ 253.462,28	1,1556	\$ 292.901,01	\$ 39.438,73	\$ 39.438,73	\$ 27.607,11	\$ 27.607,11
<b>3</b>	<b>CONEXIÓN DE NUEVOS TABLEROS ELÉCTRICOS SECCIONALES</b>										
1	TSA (SS6)	unidades	1	\$ 405.810,94	\$ 405.810,94	1,1556	\$ 468.955,12	\$ 63.144,18	\$ 63.144,18	\$ 44.200,93	\$ 44.200,93

ÍTEM	DESCRIPCIÓN	Unidad de medida	Cantidad s/ contrato	Precio ofertado unitario	Precio ofertado total	Variación de referencia: 15,56%	Nuevos precios redeterminados (unitarios)	Diferencia entre Precios Ofertados / Precios Redeterminados	Subtotal Incremento Reconocido	Diferencia entre Precios Ofertados / Precios Redeterminados restando el 30% de anticipo financiero	Subtotal Incremento Reconocido restando el 30% de anticipo financiero
2	TSAEM (SS6)	unidades	1	\$ 168.733,59	\$ 168.733,59	1,1556	\$ 194.988,54	\$ 26.254,95	\$ 26.254,95	\$ 18.378,47	\$ 18.378,47
3	TSES (SS1)	unidades	1	\$ 208.757,46	\$ 208.757,46	1,1556	\$ 241.240,12	\$ 32.482,66	\$ 32.482,66	\$ 22.737,86	\$ 22.737,86
4	TSC (PB)	unidades	1	\$ 938.953,99	\$ 938.953,99	1,1556	\$ 1.085.055,23	\$ 146.101,24	\$ 146.101,24	\$ 102.270,87	\$ 102.270,87
5	TSEEM (PB)	unidades	1	\$ 320.094,99	\$ 320.094,99	1,1556	\$ 369.901,78	\$ 49.806,79	\$ 49.806,79	\$ 34.864,75	\$ 34.864,75
6	TSE 101 (P1)	unidades	1	\$ 561.541,00	\$ 561.541,00	1,1556	\$ 648.916,78	\$ 87.375,78	\$ 87.375,78	\$ 61.163,05	\$ 61.163,05
7	TSE 102 (P1)	unidades	1	\$ 535.729,12	\$ 535.729,12	1,1556	\$ 619.088,57	\$ 83.359,45	\$ 83.359,45	\$ 58.351,61	\$ 58.351,61
8	TSE 103 (P1)	unidades	1	\$ 378.836,14	\$ 378.836,14	1,1556	\$ 437.783,04	\$ 58.946,90	\$ 58.946,90	\$ 41.262,83	\$ 41.262,83
9	TSEEM 101 (P1)	unidades	1	\$ 209.957,79	\$ 209.957,79	1,1556	\$ 242.627,22	\$ 32.669,43	\$ 32.669,43	\$ 22.868,60	\$ 22.868,60
10	TSEEM 102 (P1)	unidades	1	\$ 212.895,17	\$ 212.895,17	1,1556	\$ 246.021,66	\$ 33.126,49	\$ 33.126,49	\$ 23.188,54	\$ 23.188,54
11	TSEEM 103 (P1)	unidades	1	\$ 209.957,79	\$ 209.957,79	1,1556	\$ 242.627,22	\$ 32.669,43	\$ 32.669,43	\$ 22.868,60	\$ 22.868,60
12	TSF 201 (P2)	unidades	1	\$ 543.030,29	\$ 543.030,29	1,1556	\$ 627.525,80	\$ 84.495,51	\$ 84.495,51	\$ 59.146,86	\$ 59.146,86
13	TSF 202 (P2)	unidades	1	\$ 497.792,00	\$ 497.792,00	1,1556	\$ 575.248,43	\$ 77.456,43	\$ 77.456,43	\$ 54.219,50	\$ 54.219,50
14	TSF 203 (P2)	unidades	1	\$ 436.064,68	\$ 436.064,68	1,1556	\$ 503.916,34	\$ 67.851,66	\$ 67.851,66	\$ 47.496,16	\$ 47.496,16
15	TSFEM 201 (P2)	unidades	1	\$ 250.820,91	\$ 250.820,91	1,1556	\$ 289.848,64	\$ 39.027,73	\$ 39.027,73	\$ 27.319,41	\$ 27.319,41
16	TSFEM 202 (P2)	unidades	1	\$ 247.883,53	\$ 247.883,53	1,1556	\$ 286.454,21	\$ 38.570,68	\$ 38.570,68	\$ 26.999,48	\$ 26.999,48
17	TSFEM 203 (P2)	unidades	1	\$ 247.883,53	\$ 247.883,53	1,1556	\$ 286.454,21	\$ 38.570,68	\$ 38.570,68	\$ 26.999,48	\$ 26.999,48
18	TSG 301 (P3)	unidades	1	\$ 596.275,63	\$ 596.275,63	1,1556	\$ 689.056,12	\$ 92.780,49	\$ 92.780,49	\$ 64.946,34	\$ 64.946,34
19	TSG 302 (P3)	unidades	1	\$ 519.497,07	\$ 519.497,07	1,1556	\$ 600.330,82	\$ 80.833,75	\$ 80.833,75	\$ 56.583,63	\$ 56.583,63
20	TSG 303 (P3)	unidades	1	\$ 419.608,18	\$ 419.608,18	1,1556	\$ 484.899,21	\$ 65.291,03	\$ 65.291,03	\$ 45.703,72	\$ 45.703,72
21	TSGEM 301 (P3)	unidades	1	\$ 250.820,91	\$ 250.820,91	1,1556	\$ 289.848,64	\$ 39.027,73	\$ 39.027,73	\$ 27.319,41	\$ 27.319,41
22	TSGEM 302 (P3)	unidades	1	\$ 247.883,53	\$ 247.883,53	1,1556	\$ 286.454,21	\$ 38.570,68	\$ 38.570,68	\$ 26.999,48	\$ 26.999,48
23	TSGEM 303 (P3)	unidades	1	\$ 247.883,53	\$ 247.883,53	1,1556	\$ 286.454,21	\$ 38.570,68	\$ 38.570,68	\$ 26.999,48	\$ 26.999,48

ÍTEM	DESCRIPCIÓN	Unidad de medida	Cantidad s/ contrato	Precio ofertado unitario	Precio ofertado total	Variación de referencia: 15,56%	Nuevos precios redeterminados (unitarios)	Diferencia entre Precios Ofertados / Precios Redeterminados	Subtotal Incremento Reconocido	Diferencia entre Precios Ofertados / Precios Redeterminados restando el 30% de anticipo financiero	Subtotal Incremento Reconocido restando el 30% de anticipo financiero
24	TDEM N (P3)	unidades	1	\$ 494.457,76	\$ 494.457,76	1,1556	\$ 571.395,39	\$ 76.937,63	\$ 76.937,63	\$ 53.856,34	\$ 53.856,34
25	TSH (P4)	unidades	1	\$ 526.785,23	\$ 526.785,23	1,1556	\$ 608.753,01	\$ 81.967,78	\$ 81.967,78	\$ 57.377,45	\$ 57.377,45
26	TSH 401 (P4)	unidades	1	\$ 519.797,97	\$ 519.797,97	1,1556	\$ 600.678,53	\$ 80.880,56	\$ 80.880,56	\$ 56.616,39	\$ 56.616,39
27	TSH 402 (P4)	unidades	1	\$ 378.836,14	\$ 378.836,14	1,1556	\$ 437.783,04	\$ 58.946,90	\$ 58.946,90	\$ 41.262,83	\$ 41.262,83
28	TSHEM 401 (P4)	unidades	1	\$ 247.883,53	\$ 247.883,53	1,1556	\$ 286.454,21	\$ 38.570,68	\$ 38.570,68	\$ 26.999,48	\$ 26.999,48
29	TSHEM 402 (P4)	unidades	1	\$ 247.883,53	\$ 247.883,53	1,1556	\$ 286.454,21	\$ 38.570,68	\$ 38.570,68	\$ 26.999,48	\$ 26.999,48
30	TSHEM 403 (P4)	unidades	1	\$ 282.479,91	\$ 282.479,91	1,1556	\$ 326.433,78	\$ 43.953,87	\$ 43.953,87	\$ 30.767,71	\$ 30.767,71
31	TSI 501 (P5)	unidades	1	\$ 272.010,40	\$ 272.010,40	1,1556	\$ 314.335,22	\$ 42.324,82	\$ 42.324,82	\$ 29.627,37	\$ 29.627,37
32	TSIEM 501 (P5)	unidades	1	\$ 164.563,36	\$ 164.563,36	1,1556	\$ 190.169,42	\$ 25.606,06	\$ 25.606,06	\$ 17.924,24	\$ 17.924,24
33	TSJ 701 (P7)	unidades	1	\$ 653.216,29	\$ 653.216,29	1,1556	\$ 754.856,74	\$ 101.640,45	\$ 101.640,45	\$ 71.148,32	\$ 71.148,32
34	TSJ 702 (P7)	unidades	1	\$ 566.129,24	\$ 566.129,24	1,1556	\$ 654.218,95	\$ 88.089,71	\$ 88.089,71	\$ 61.662,80	\$ 61.662,80
35	TSJ 703 (P7)	unidades	1	\$ 419.608,18	\$ 419.608,18	1,1556	\$ 484.899,21	\$ 65.291,03	\$ 65.291,03	\$ 45.703,72	\$ 45.703,72
36	TSJEM 701 (P7)	unidades	1	\$ 247.883,53	\$ 247.883,53	1,1556	\$ 286.454,21	\$ 38.570,68	\$ 38.570,68	\$ 26.999,48	\$ 26.999,48
37	TSJEM 702 (P7)	unidades	1	\$ 272.916,34	\$ 272.916,34	1,1556	\$ 315.382,12	\$ 42.465,78	\$ 42.465,78	\$ 29.726,05	\$ 29.726,05
38	TSJEM 703 (P7)	unidades	1	\$ 247.883,53	\$ 247.883,53	1,1556	\$ 286.454,21	\$ 38.570,68	\$ 38.570,68	\$ 26.999,48	\$ 26.999,48
39	TSK 901 (P9)	unidades	1	\$ 603.541,02	\$ 603.541,02	1,1556	\$ 697.452,00	\$ 93.910,98	\$ 93.910,98	\$ 65.737,69	\$ 65.737,69
40	TSK 902 (P9)	unidades	1	\$ 503.759,47	\$ 503.759,47	1,1556	\$ 582.144,44	\$ 78.384,97	\$ 78.384,97	\$ 54.869,48	\$ 54.869,48
41	TSK 903 (P9)	unidades	1	\$ 419.608,18	\$ 419.608,18	1,1556	\$ 484.899,21	\$ 65.291,03	\$ 65.291,03	\$ 45.703,72	\$ 45.703,72
42	TSKEM 901 (P9)	unidades	1	\$ 247.883,53	\$ 247.883,53	1,1556	\$ 286.454,21	\$ 38.570,68	\$ 38.570,68	\$ 26.999,48	\$ 26.999,48
43	TSKEM 902 (P9)	unidades	1	\$ 285.867,82	\$ 285.867,82	1,1556	\$ 330.348,85	\$ 44.481,03	\$ 44.481,03	\$ 31.136,72	\$ 31.136,72
44	TSKEM 903 (P9)	unidades	1	\$ 247.883,53	\$ 247.883,53	1,1556	\$ 286.454,21	\$ 38.570,68	\$ 38.570,68	\$ 26.999,48	\$ 26.999,48
45	TDEMO (P9)	unidades	1	\$ 428.478,88	\$ 428.478,88	1,1556	\$ 495.150,19	\$ 66.671,31	\$ 66.671,31	\$ 46.669,92	\$ 46.669,92



ÍTEM	DESCRIPCIÓN	Unidad de medida	Cantidad s/ contrato	Precio ofertado unitario	Precio ofertado total	Variación de referencia: 15,56%	Nuevos precios redeterminados (unitarios)	Diferencia entre Precios Ofertados / Precios Redeterminados	Subtotal Incremento Reconocido	Diferencia entre Precios Ofertados / Precios Redeterminados restando el 30% de anticipo financiero	Subtotal Incremento Reconocido restando el 30% de anticipo financiero
46	TSL 1101 (P11)	unidades	1	\$ 665.910,79	\$ 665.910,79	1,1556	\$ 769.526,51	\$ 103.615,72	\$ 103.615,72	\$ 72.531,00	\$ 72.531,00
47	TSL 1102 (P11)	unidades	1	\$ 566.129,24	\$ 566.129,24	1,1556	\$ 654.218,95	\$ 88.089,71	\$ 88.089,71	\$ 61.662,80	\$ 61.662,80
48	TSL 1103 (P11)	unidades	1	\$ 419.608,18	\$ 419.608,18	1,1556	\$ 484.899,21	\$ 65.291,03	\$ 65.291,03	\$ 45.703,72	\$ 45.703,72
49	TSLEM 1101 (P11)	unidades	1	\$ 247.883,53	\$ 247.883,53	1,1556	\$ 286.454,21	\$ 38.570,68	\$ 38.570,68	\$ 26.999,48	\$ 26.999,48
50	TSLEM 1102 (P11)	unidades	1	\$ 272.916,34	\$ 272.916,34	1,1556	\$ 315.382,12	\$ 42.465,78	\$ 42.465,78	\$ 29.726,05	\$ 29.726,05
51	TSLEM 1103 (P11)	unidades	1	\$ 247.883,53	\$ 247.883,53	1,1556	\$ 286.454,21	\$ 38.570,68	\$ 38.570,68	\$ 26.999,48	\$ 26.999,48
52	TSM 1301 (P13)	unidades	1	\$ 665.910,79	\$ 665.910,79	1,1556	\$ 769.526,51	\$ 103.615,72	\$ 103.615,72	\$ 72.531,00	\$ 72.531,00
53	TSM 1302 (P13)	unidades	1	\$ 566.129,24	\$ 566.129,24	1,1556	\$ 654.218,95	\$ 88.089,71	\$ 88.089,71	\$ 61.662,80	\$ 61.662,80
54	TSM 1303 (P13)	unidades	1	\$ 419.608,18	\$ 419.608,18	1,1556	\$ 484.899,21	\$ 65.291,03	\$ 65.291,03	\$ 45.703,72	\$ 45.703,72
55	TSMEM 1301 (P13)	unidades	1	\$ 209.957,79	\$ 209.957,79	1,1556	\$ 242.627,22	\$ 32.669,43	\$ 32.669,43	\$ 22.868,60	\$ 22.868,60
56	TSMEM 1302 (P13)	unidades	1	\$ 234.990,60	\$ 234.990,60	1,1556	\$ 271.555,14	\$ 36.564,54	\$ 36.564,54	\$ 25.595,18	\$ 25.595,18
57	TSMEM 1303 (P13)	unidades	1	\$ 209.957,79	\$ 209.957,79	1,1556	\$ 242.627,22	\$ 32.669,43	\$ 32.669,43	\$ 22.868,60	\$ 22.868,60
<b>4</b>	<b>TABIQUES DE PLACAS DE YESO</b>										
1	TSE 101 (P1)	unidades	1	\$ 49.021,43	\$ 49.021,43	1,1556	\$ 56.649,17	\$ 7.627,74	\$ 7.627,74	\$ 5.339,42	\$ 5.339,42
2	TSE 102 (P1)	unidades	1	\$ 49.021,43	\$ 49.021,43	1,1556	\$ 56.649,17	\$ 7.627,74	\$ 7.627,74	\$ 5.339,42	\$ 5.339,42
3	TSE 103 (P1)	unidades	1	\$ 49.021,43	\$ 49.021,43	1,1556	\$ 56.649,17	\$ 7.627,74	\$ 7.627,74	\$ 5.339,42	\$ 5.339,42
4	TSEEM 101 (P1)	unidades	1	\$ 33.701,83	\$ 33.701,83	1,1556	\$ 38.945,83	\$ 5.244,00	\$ 5.244,00	\$ 3.670,80	\$ 3.670,80
5	TSEEM 102 (P1)	unidades	1	\$ 33.701,83	\$ 33.701,83	1,1556	\$ 38.945,83	\$ 5.244,00	\$ 5.244,00	\$ 3.670,80	\$ 3.670,80
6	TSEEM 103 (P1)	unidades	1	\$ 33.701,83	\$ 33.701,83	1,1556	\$ 38.945,83	\$ 5.244,00	\$ 5.244,00	\$ 3.670,80	\$ 3.670,80
7	TSF 201 (P2)	unidades	1	\$ 49.021,43	\$ 49.021,43	1,1556	\$ 56.649,17	\$ 7.627,74	\$ 7.627,74	\$ 5.339,42	\$ 5.339,42
8	TSF 202 (P2)	unidades	1	\$ 49.021,43	\$ 49.021,43	1,1556	\$ 56.649,17	\$ 7.627,74	\$ 7.627,74	\$ 5.339,42	\$ 5.339,42
9	TSF 203 (P2)	unidades	1	\$ 49.021,43	\$ 49.021,43	1,1556	\$ 56.649,17	\$ 7.627,74	\$ 7.627,74	\$ 5.339,42	\$ 5.339,42

ÍTEM	DESCRIPCIÓN	Unidad de medida	Cantidad s/ contrato	Precio ofertado unitario	Precio ofertado total	Variación de referencia: 15,56%	Nuevos precios redeterminados (unitarios)	Diferencia entre Precios Ofertados / Precios Redeterminados	Subtotal Incremento Reconocido	Diferencia entre Precios Ofertados / Precios Redeterminados restando el 30% de anticipo financiero	Subtotal Incremento Reconocido restando el 30% de anticipo financiero
10	TSFEM 201 (P2)	unidades	1	\$ 33.701,83	\$ 33.701,83	1,1556	\$ 38.945,83	\$ 5.244,00	\$ 5.244,00	\$ 3.670,80	\$ 3.670,80
11	TSFEM 202 (P2)	unidades	1	\$ 33.701,83	\$ 33.701,83	1,1556	\$ 38.945,83	\$ 5.244,00	\$ 5.244,00	\$ 3.670,80	\$ 3.670,80
12	TSFEM 203 (P2)	unidades	1	\$ 33.701,83	\$ 33.701,83	1,1556	\$ 38.945,83	\$ 5.244,00	\$ 5.244,00	\$ 3.670,80	\$ 3.670,80
13	TSG 301 (P3)	unidades	1	\$ 49.021,43	\$ 49.021,43	1,1556	\$ 56.649,17	\$ 7.627,74	\$ 7.627,74	\$ 5.339,42	\$ 5.339,42
14	TSG 302 (P3)	unidades	1	\$ 49.021,43	\$ 49.021,43	1,1556	\$ 56.649,17	\$ 7.627,74	\$ 7.627,74	\$ 5.339,42	\$ 5.339,42
15	TSG 303 (P3)	unidades	1	\$ 49.021,43	\$ 49.021,43	1,1556	\$ 56.649,17	\$ 7.627,74	\$ 7.627,74	\$ 5.339,42	\$ 5.339,42
16	TSGEM 301 (P3)	unidades	1	\$ 33.701,83	\$ 33.701,83	1,1556	\$ 38.945,83	\$ 5.244,00	\$ 5.244,00	\$ 3.670,80	\$ 3.670,80
17	TSGEM 302 (P3)	unidades	1	\$ 33.701,83	\$ 33.701,83	1,1556	\$ 38.945,83	\$ 5.244,00	\$ 5.244,00	\$ 3.670,80	\$ 3.670,80
18	TSGEM 303 (P3)	unidades	1	\$ 33.701,83	\$ 33.701,83	1,1556	\$ 38.945,83	\$ 5.244,00	\$ 5.244,00	\$ 3.670,80	\$ 3.670,80
19	TDEMN (P3)	unidades	1	\$ 61.276,79	\$ 61.276,79	1,1556	\$ 70.811,46	\$ 9.534,67	\$ 9.534,67	\$ 6.674,27	\$ 6.674,27
20	TSH (P4)	unidades	1	\$ 49.021,43	\$ 49.021,43	1,1556	\$ 56.649,17	\$ 7.627,74	\$ 7.627,74	\$ 5.339,42	\$ 5.339,42
21	TSH 401 (P4)	unidades	1	\$ 49.021,43	\$ 49.021,43	1,1556	\$ 56.649,17	\$ 7.627,74	\$ 7.627,74	\$ 5.339,42	\$ 5.339,42
22	TSH 402 (P4)	unidades	1	\$ 49.021,43	\$ 49.021,43	1,1556	\$ 56.649,17	\$ 7.627,74	\$ 7.627,74	\$ 5.339,42	\$ 5.339,42
23	TSHEM 401 (P4)	unidades	1	\$ 33.701,83	\$ 33.701,83	1,1556	\$ 38.945,83	\$ 5.244,00	\$ 5.244,00	\$ 3.670,80	\$ 3.670,80
24	TSHEM 402 (P4)	unidades	1	\$ 33.701,83	\$ 33.701,83	1,1556	\$ 38.945,83	\$ 5.244,00	\$ 5.244,00	\$ 3.670,80	\$ 3.670,80
25	TSHEM 403 (P4)	unidades	1	\$ 49.021,43	\$ 49.021,43	1,1556	\$ 56.649,17	\$ 7.627,74	\$ 7.627,74	\$ 5.339,42	\$ 5.339,42
26	TSJ 701 (P7)	unidades	1	\$ 61.276,79	\$ 61.276,79	1,1556	\$ 70.811,46	\$ 9.534,67	\$ 9.534,67	\$ 6.674,27	\$ 6.674,27
27	TSJ 702 (P7)	unidades	1	\$ 49.021,43	\$ 49.021,43	1,1556	\$ 56.649,17	\$ 7.627,74	\$ 7.627,74	\$ 5.339,42	\$ 5.339,42
28	TSJ 703 (P7)	unidades	1	\$ 49.021,43	\$ 49.021,43	1,1556	\$ 56.649,17	\$ 7.627,74	\$ 7.627,74	\$ 5.339,42	\$ 5.339,42
29	TSJEM 701 (P7)	unidades	1	\$ 33.701,83	\$ 33.701,83	1,1556	\$ 38.945,83	\$ 5.244,00	\$ 5.244,00	\$ 3.670,80	\$ 3.670,80
30	TSJEM 702 (P7)	unidades	1	\$ 33.701,83	\$ 33.701,83	1,1556	\$ 38.945,83	\$ 5.244,00	\$ 5.244,00	\$ 3.670,80	\$ 3.670,80
31	TSJEM 703 (P7)	unidades	1	\$ 33.701,83	\$ 33.701,83	1,1556	\$ 38.945,83	\$ 5.244,00	\$ 5.244,00	\$ 3.670,80	\$ 3.670,80

ÍTEM	DESCRIPCIÓN	Unidad de medida	Cantidad s/ contrato	Precio ofertado unitario	Precio ofertado total	Variación de referencia: 15,56%	Nuevos precios redeterminados (unitarios)	Diferencia entre Precios Ofertados / Precios Redeterminados	Subtotal Incremento Reconocido	Diferencia entre Precios Ofertados / Precios Redeterminados restando el 30% de anticipo financiero	Subtotal Incremento Reconocido restando el 30% de anticipo financiero
32	TSK 901 (P9)	unidades	1	\$ 61.276,79	\$ 61.276,79	1,1556	\$ 70.811,46	\$ 9.534,67	\$ 9.534,67	\$ 6.674,27	\$ 6.674,27
33	TSK 902 (P9)	unidades	1	\$ 49.021,43	\$ 49.021,43	1,1556	\$ 56.649,17	\$ 7.627,74	\$ 7.627,74	\$ 5.339,42	\$ 5.339,42
34	TSK 903 (P9)	unidades	1	\$ 49.021,43	\$ 49.021,43	1,1556	\$ 56.649,17	\$ 7.627,74	\$ 7.627,74	\$ 5.339,42	\$ 5.339,42
35	TSKEM 901 (P9)	unidades	1	\$ 33.701,83	\$ 33.701,83	1,1556	\$ 38.945,83	\$ 5.244,00	\$ 5.244,00	\$ 3.670,80	\$ 3.670,80
36	TSKEM 902 (P9)	unidades	1	\$ 33.701,83	\$ 33.701,83	1,1556	\$ 38.945,83	\$ 5.244,00	\$ 5.244,00	\$ 3.670,80	\$ 3.670,80
37	TSKEM 903 (P9)	unidades	1	\$ 33.701,83	\$ 33.701,83	1,1556	\$ 38.945,83	\$ 5.244,00	\$ 5.244,00	\$ 3.670,80	\$ 3.670,80
38	TDEMO (P9)	unidades	1	\$ 61.276,79	\$ 61.276,79	1,1556	\$ 70.811,46	\$ 9.534,67	\$ 9.534,67	\$ 6.674,27	\$ 6.674,27
39	TSL 1101 (P11)	unidades	1	\$ 61.276,79	\$ 61.276,79	1,1556	\$ 70.811,46	\$ 9.534,67	\$ 9.534,67	\$ 6.674,27	\$ 6.674,27
40	TSL 1102 (P11)	unidades	1	\$ 49.021,43	\$ 49.021,43	1,1556	\$ 56.649,17	\$ 7.627,74	\$ 7.627,74	\$ 5.339,42	\$ 5.339,42
41	TSL 1103 (P11)	unidades	1	\$ 49.021,43	\$ 49.021,43	1,1556	\$ 56.649,17	\$ 7.627,74	\$ 7.627,74	\$ 5.339,42	\$ 5.339,42
42	TSLEM 1101 (P11)	unidades	1	\$ 33.701,83	\$ 33.701,83	1,1556	\$ 38.945,83	\$ 5.244,00	\$ 5.244,00	\$ 3.670,80	\$ 3.670,80
43	TSLEM 1102 (P11)	unidades	1	\$ 33.701,83	\$ 33.701,83	1,1556	\$ 38.945,83	\$ 5.244,00	\$ 5.244,00	\$ 3.670,80	\$ 3.670,80
44	TSLEM 1103 (P11)	unidades	1	\$ 33.701,83	\$ 33.701,83	1,1556	\$ 38.945,83	\$ 5.244,00	\$ 5.244,00	\$ 3.670,80	\$ 3.670,80
45	TSM 1301 (P13)	unidades	1	\$ 61.276,79	\$ 61.276,79	1,1556	\$ 70.811,46	\$ 9.534,67	\$ 9.534,67	\$ 6.674,27	\$ 6.674,27
46	TSM 1302 (P13)	unidades	1	\$ 49.021,43	\$ 49.021,43	1,1556	\$ 56.649,17	\$ 7.627,74	\$ 7.627,74	\$ 5.339,42	\$ 5.339,42
47	TSM 1303 (P13)	unidades	1	\$ 49.021,43	\$ 49.021,43	1,1556	\$ 56.649,17	\$ 7.627,74	\$ 7.627,74	\$ 5.339,42	\$ 5.339,42
48	TSMEM 1301 (P13)	unidades	1	\$ 33.701,83	\$ 33.701,83	1,1556	\$ 38.945,83	\$ 5.244,00	\$ 5.244,00	\$ 3.670,80	\$ 3.670,80
49	TSMEM 1302 (P13)	unidades	1	\$ 33.701,83	\$ 33.701,83	1,1556	\$ 38.945,83	\$ 5.244,00	\$ 5.244,00	\$ 3.670,80	\$ 3.670,80
50	TSMEM 1303 (P13)	unidades	1	\$ 33.701,83	\$ 33.701,83	1,1556	\$ 38.945,83	\$ 5.244,00	\$ 5.244,00	\$ 3.670,80	\$ 3.670,80
5	<b>PROYECTO Y EJECUCIÓN DE OBRA</b>										

ÍTEM	DESCRIPCIÓN	Unidad de medida	Cantidad s/ contrato	Precio ofertado unitario	Precio ofertado total	Variación de referencia: 15,56%	Nuevos precios redeterminados (unitarios)	Diferencia entre Precios Ofertados / Precios Redeterminados	Subtotal Incremento Reconocido	Diferencia entre Precios Ofertados / Precios Redeterminados restando el 30% de anticipo financiero	Subtotal Incremento Reconocido restando el 30% de anticipo financiero
	Proyecto y Documentación de Obra	gl	1	\$ 1.035.267,93	\$ 1.035.267,93	1,1556	\$ 1.196.355,62	\$ 161.087,69	\$ 161.087,69	\$ 112.761,38	\$ 112.761,38
	Representante Técnico	mes	6	\$ 296.742,32	\$ 1.780.453,89	1,1556	\$ 342.915,42	\$ 46.173,10	\$ 277.038,60	\$ 32.321,17	\$ 193.927,02
					\$ 54.366.882,00						\$ 5.921.640,93

*Handwritten signature and initials*


**d) Conclusión**

Esta Comisión, de acuerdo con el análisis realizado precedentemente aconseja:

1. **APROBAR** la redeterminación de precios solicitada por la firma **ANKLO S.R.L. CUIT N° 30711761698**, registrando una variación del QUINCE COMA CINCUENTA Y SEIS POR CIENTO (15,56 %), ascendiendo la diferencia entre precios ofertados y nuevos precios redeterminados (restando el 30% correspondiente al anticipo financiero otorgado) a la suma de PESOS UN CINCO MILLONES NOVECIENTOS VEINTIUN MIL SEISCIENTOS CUARENTA CON NOVENTA Y TRES CENTAVOS (\$ 5.921.640,93), que registrá retroactivamente a la fecha de presentación de la solicitud, debiendo aplicarse sobre la totalidad del contrato y manteniendo fijo e inamovible el valor del contrato en la proporción del anticipo otorgado.

En virtud del nuevo valor del contrato redeterminado, y de la garantía de adjudicación oportunamente presentada, se le requerirá al proveedor que integre una garantía a fin de cubrir el 10% del valor del contrato.

*El interesado podrá formular observaciones al presente dictamen dentro de los **TRES (3) días** contados desde el día hábil administrativo posterior a su comunicación.*



**Dr. NORBERTO BRUNO**  
DIRECTOR  
Dirección de Auditoría Interna  
H. Cámara de Diputados de la Nación



**ERNESTO CÓRDOBA**  
Subdirector de Mantenimiento  
Dirección de Obras y Mantenimiento  
H. Cámara de Diputados de la Nación



**JUAN PABLO FERREYRA**  
DIRECTOR DE COMPRAS  
DIR. GENERAL ADMINISTRATIVO CONTABLE  
H. CÁMARA DIPUTADOS DE LA NACIÓN